
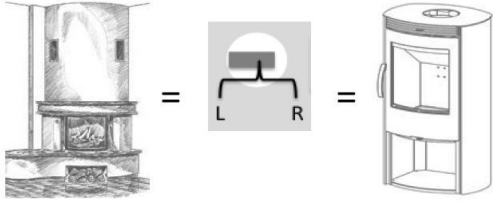


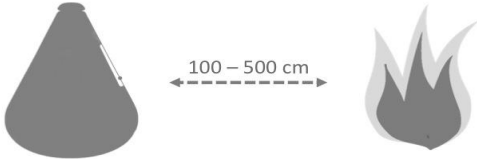
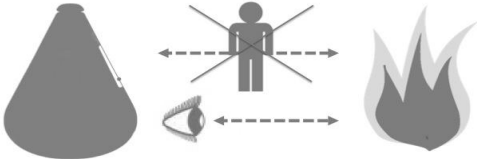
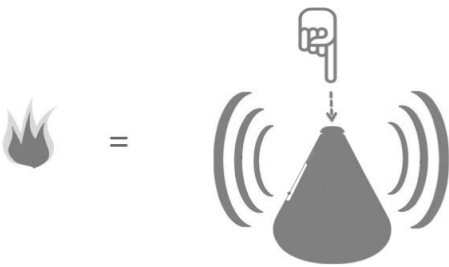
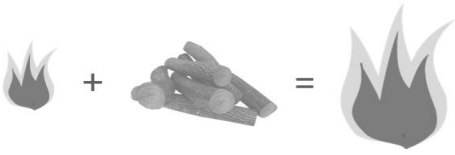


<p style="text-align: center;">1</p> 	<p style="text-align: center;">2</p> 
<p style="text-align: center;">3</p>  <p style="margin-left: 200px;">       I = on        O = off     </p>	<p style="text-align: center;">4</p> 
<p style="text-align: center;">5</p> 	<p style="text-align: center;">6</p> 
<p style="text-align: center;">7</p> 	<p style="text-align: center;">8</p> 

### Technologie:

- Německý patentovaný výrobek.
- Akustický hlásič.
- Infračervené čidlo se spektrální kontrolou plamene.
- Dva posuvné spínače v podstavci.
- Vzdálenost s výhledem na oheň: mezi 100 – 500cm.
- Tlačítko pro zapnutí /vypnutí. Vypínání signálního tónu.
- Rozměr: 12cm x 12cm x 12cm
- Provozní teplota: od +5 °C až 40 °C

### Tipy:

- **Než zapálíte oheň, nastavte předtím hlídač plamene GreenFlame do správné polohy.**
- **Během fáze hoření by se nemělo nastavení hlídače plamene měnit.**

**Popis funkce:** Hlídač plamene GreenFlame je přístroj, který snižuje spotřebu palivového dřeva a současně chrání okolní prostředí. Tento přístroj pomáhá uživateli dosáhnout optimálního spalování v jeho kamnech. Přístroj měří intenzitu plamene, která je velmi důležitá pro optimální spalovací hodnotu a uživateli signalizuje, aby uzavřel přívod vzduchu nebo přiložil dřevo.

### Nastavení:

Typ kamen:	Přepínač:
Kamna s tepelným výměníkem	L
Kamna bez tepelného výměníku	R

**Energie a výměna baterií:** Přístroj je po vybalení aktivní a funguje se dvěma už vloženými bateriemi AAA. Spotřeba energie je minimální. Odstraňte dva šrouby na podstavci a vytáhněte pomalu díl elektroniky. Na tomto dílu je držák obou baterií. Používejte pouze alkalické baterie.

**Ohlášení:** Hlídač plamene GreenFlame je umístěn černým okénkem 100 až 500 cm směrem k Vašemu ohništi. Okénko ohniště, ochranná mřížka nebo částečně zamřížovaný průhled funkci neruší. Okolní světlo lampy také ne. Vyhněte se přímému slunečnímu záření a blízkému záření svíčky.

Červená LED dioda na hlídači plamene poblikává a signalizuje indikaci fáze zapálení. Po nějaké chvíli Vás vyzve hlídač plamene GreenFlame akustickým signálem.

Nyní máte dvě možnosti:

- U kamen bez výměníku tepla - přiložte dřevo.  
nebo
- U kamen s výměníkem tepla - zavřete dodatečné přívody vzduchu.

Pro vypnutí signálního tónu stiskněte tlačítko na hlídači plamene.

### Možnosti chyby:

1. Zdali po 5 sekundách při zapnutí nezazní signální tón a LED nebliká: vyměňte baterie.
2. Signální tón zaznívá, ačkoliv žádný oheň nehoří.: přístroj je vystaven patrně slunečnímu záření. Změňte umístění a stiskněte po dobu cca 5 sekund tlačítko. Teprve potom zapalte oheň.
3. Ozve se signální tón, ačkoliv žádný oheň nehoří.: tlačítko bylo stisknuto omylem a oheň už hořel: před další fází zapálení podržte tlačítko tak dlouho, až se vám ozve po cca 5 sekundách dlouhý signální tón.